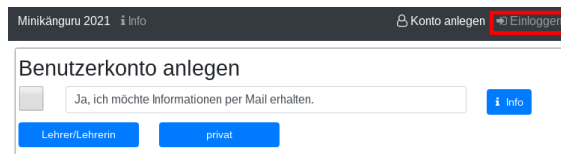


Die Passwort-Vergessen-Funktion

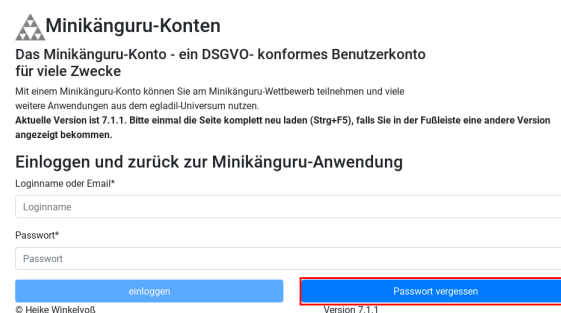
1 Minikänguruanwendung aufrufen

Rufen Sie die Internetadresse der Minikänguruanwendung auf und klicken auf den Menüpunkt „Einloggen“ oben rechts.



2 Button Passwort vergessen finden

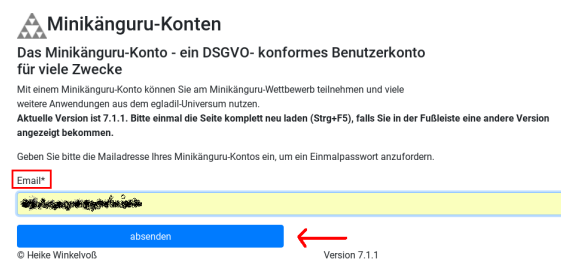
Klicken Sie auf den Button „Passwort vergessen“ über dem Eingabefeld für das Passwort.



3 Mailadresse eingeben und absenden

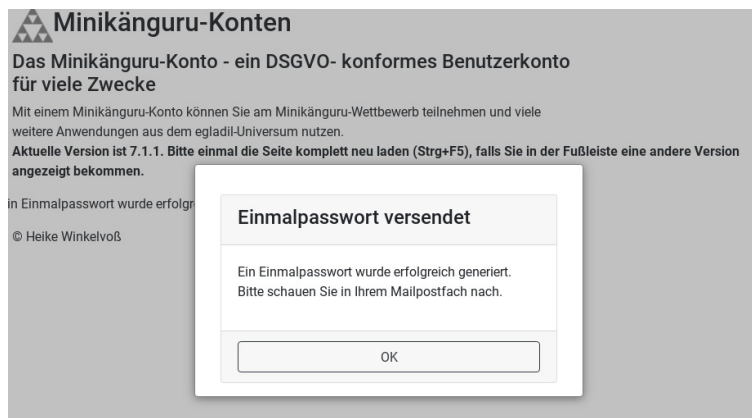
Sie gelangen in ein Formular mit einem Eingabefeld mit der Beschriftung „Email“. Tragen Sie bitte hier die Mailadresse ein, mit der Sie sich registriert haben, denn nur mit dieser Mailadresse können Sie ein gültiges Einmalpasswort anfordern.

Klicken Sie auf die Schaltfläche „absenden“.



4 Erste Erfolgsmeldung

Sie erhalten eine Erfolgsmeldung mit dem Hinweis, in Ihrem Postfach nachzusehen.



Öffnen Sie Ihr Mailprogramm. Sie sollten dort eine Mail mit dem Betreff „Minikänguru-Wettbewerb: Passwort vergessen“ finden. In dieser Mail finden Sie Ihr Einmalpasswort, sowie einen Link.

Guten Tag,

ein Einmalpasswort **mit dieser Mailadresse** wurde für Sie generiert. Es ist bis 27.09.2020 09:12:15 gültig.

Bitte rufen Sie im Browser den folgenden Link auf und füllen das Formular aus, um sich ein neues Passwort zu geben:

<https://opa-wetterwachs.de/auth-app#/password/temp/change?tokenId=8dfdf57f6e2b4f85be88617311970549>

In das Feld "Email" tragen Sie bitte **diese Mailadresse ein.**

In das Feld "Einmalpasswort" tragen Sie bitte **TF9Pm8mYWHeF** ein.

Nach dem Absenden des Formulars wird das Einmalpasswort gelöscht und Sie können sich mit Ihrem neuen Passwort einloggen.

Mit freundlichen Grüßen,
Heike Winkelvoß.

Klicken Sie den Link in der Email an. Falls Sie Bedenken haben, einen Link in einer Email anzuklicken: der Link hat immer die im Bild gezeigte Form:

Der Teil hinter tokenId= ist dabei eine einmalig für Sie zufällig generierte Zeichenkette. Wichtig ist, dass der Teil vor tokenId so aussieht, wie im Bild gezeigt. opa-wetterwachs.de ist eine Domain, die mir gehört und wie die Domain mathe-jung-alt.de in Deutschland gehostet wird.

Nach Anklicken des Links sehen Sie im Browser ein Formular, mit dem Sie das Einmalpasswort ändern können.

5 Einmalpasswort ändern

Sie gelangen in das Formular „Einmalpasswort ändern“. Tragen Sie in die Formularfelder

1. Ihre Mailadresse
2. das Einmalpasswort aus der Mail
3. ein neues selbst gewähltes Passwort
4. die Wiederholung des neuen Passworts

ein und klicken dann auf die Schaltfläche „absenden“.

Bitte wählen Sie als Passwort **nicht** das Einmalpasswort aus der Mail.

Minikänguru-Konten
 Das Minikänguru-Konto - ein DSGVO- konformes Benutzerkonto für viele Zwecke
 Mit einem Minikänguru-Konto können Sie am Minikänguru-Wettbewerb teilnehmen und viele weitere Anwendungen aus dem egladii-Universum nutzen.
 Aktuelle Version ist 7.1.1. Bitte einmal die Seite komplett neu laden (Strg+F5), falls Sie in der Fußleiste eine andere Version angezeigt bekommen.

Einmalpasswort ändern

Email*
 TF9Pm8mYWHf

Einmalpasswort*
 TF9Pm8mYWHf

Passwort*

Passwort wiederholt*

←

© Heike Winkelvoß Version 7.1.1

6 Zweite Erfolgsmeldung

Sie sehen einen Erfolgsdialog.

Mit einem Minikänguru-Konto können Sie am Minikänguru-Wettbewerb teilnehmen und viele weitere Anwendungen aus dem egladii-Universum nutzen.
 Aktuelle Version ist 7.1.1. Bitte einmal die Seite komplett neu laden (Strg+F5), falls Sie in der Fußleiste eine andere Version angezeigt bekommen.

Einmalpasswort ändern

© Heike Winkelvoß

Einmalpasswort geändert

Sie haben das Einmalpasswort erfolgreich geändert.

Nach dem Schließen des Dialogs gelangen Sie zurück zur Minikänguru-Anwendung

Nach dem Schließen des Dialogs gelangen Sie zurück auf die Startseite der Minikänguru-Anwendung, wo Sie sich mit dem von Ihnen gewählten neuen Passwort einloggen können. Dieses Passwort ist außer Ihnen niemandem bekannt.